












Kriterien	Abschneiden 2022 und Stockerl-Platzierungen			Durchschnittliche Platzierung	Rang 2022 (Rang 2021)
	1. Platz	2. Platz	3. Platz		
	Blumenerde, Oster-Sortiment, Eiscreme, Apfelsaft, Waschmittel	Schoko-Tafeln	Hülsenfrüchte	1.9	<b>1</b> (1)
	Blumenerde	Oster-Sortiment	Eiscreme, Apfelsaft, Waschmittel	3.1	<b>2</b> (3)
		Schoko-Tafeln, Eiscreme, Waschmittel		3.9	<b>3</b> (2)
	Hülsenfrüchte	Apfelsaft		4.8	<b>4</b> (4)
	Schoko-Tafeln	Müsli-Riegel	Oster-Sortiment, Hülsenfrüchte	4.8	<b>4</b> (5)
	Müsli-Riegel			5.9	<b>6</b> (6)
			Blumenerde	6.6	<b>7</b> (7)
	Hülsenfrüchte			5.4	<b>8</b> (6)
		Müsli-Riegel		7.8	<b>9</b> (9)

**SUPERMARKT  
DES JAHRES**